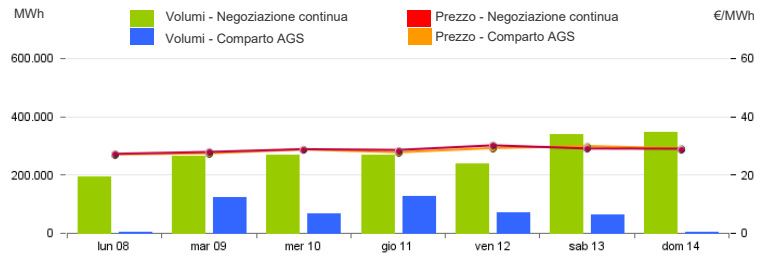


Mercato a pronti (MP-GAS)

Mercato del giorno prima (MGP-GAS)

| | Prezzo. €/MWh | | | | Volumi. MWh | | | |
|------------------------------|---------------|-------|--------|---------|------------------|-------|----------------------|-------------|
| | Medio | Var | Minimo | Massimo | Totale | Var | Prodotti Giornalieri | Prodotto WE |
| Negoziazione continua | 28,58 | -0,4% | 26,80 | 30,50 | 1.920.192 | +2,3% | 1.343.136 | 577.056 |

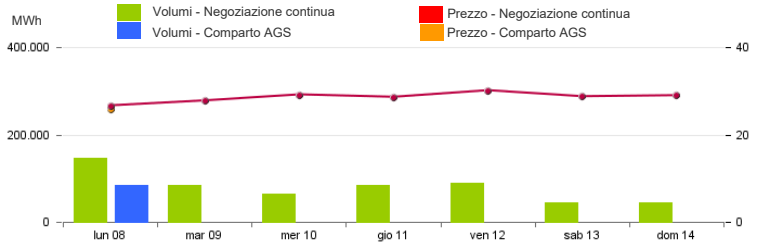
| | Prezzo. €/MWh | | | | Volumi. MWh | | | |
|---------------------|---------------|-------|--------|---------|----------------|--------|--------------|-------------|
| | Medio | Var | Minimo | Massimo | Totale | Var | Acquisti SRG | Vendite SRG |
| Comparto AGS | 28,35 | -2,7% | 26,93 | 29,80 | 461.472 | +11,7% | - | 461.472 |



Mercato infragiornaliero (MI-GAS)

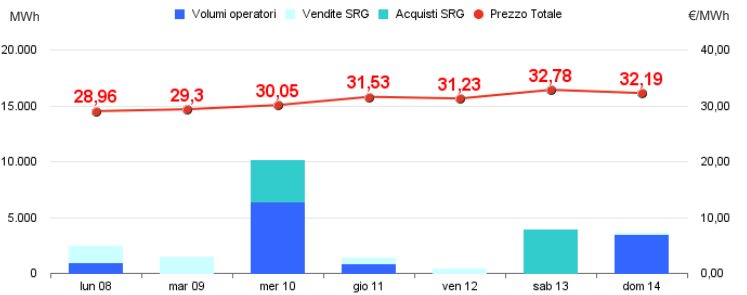
| | Prezzo. €/MWh | | | | Volumi. MWh | | | |
|------------------------------|---------------|-------|--------|---------|----------------|--------|--------------|-------------|
| | Medio | Var | Minimo | Massimo | Totale | Var | Acquisti SRG | Vendite SRG |
| Negoziazione continua | 28,59 | +2,4% | 26,00 | 30,45 | 559.944 | -31,4% | - | - |

| | Prezzo. €/MWh | | | | Volumi. MWh | | | |
|---------------------|---------------|-------|--------|---------|---------------|--------|--------------|-------------|
| | Medio | Var | Minimo | Massimo | Totale | Var | Acquisti SRG | Vendite SRG |
| Comparto AGS | 25,90 | -2,5% | 25,90 | 25,90 | 83.376 | +49,1% | - | 83.376 |



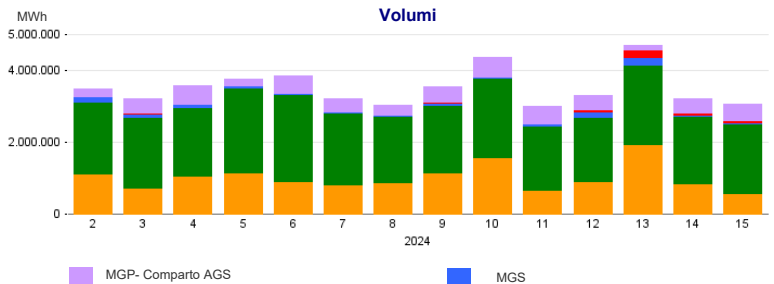
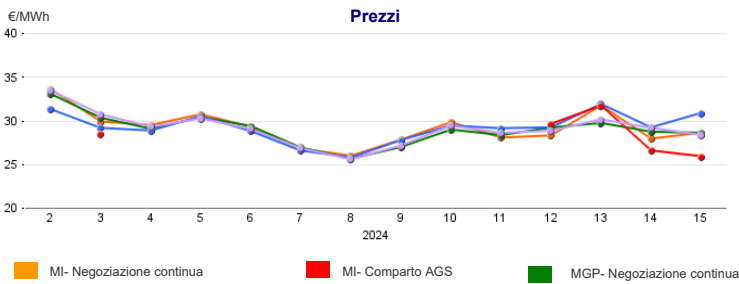
Mercato gas in stoccaggio (MGS-GAS)

| Settimana | Stoccaggio | 15 | 14 |
|-------------------------------|-------------------------------|---------------|---------------|
| Prezzo. €/MWh ⁽¹⁾ | Stogit | 30,86 | 29,20 |
| | Edison Stoccaggio | - | - |
| | Totale | 30,86 | 29,20 |
| Volumi. MWh | Stogit | 23.162 | 37.180 |
| | Edison Stoccaggio | - | - |
| | Totale | 23.162 | 37.180 |
| Attività SRG. MWh | Acquisti | 7.687 | 15.139 |
| | Bilanciamento ⁽²⁾ | 7.687 | 15.139 |
| | Altre finalità ⁽³⁾ | - | - |
| | Vendite | 4.040 | 8.321 |
| | Bilanciamento ⁽²⁾ | 4.040 | 8.321 |
| Altre finalità ⁽³⁾ | - | - | |



¹⁾ Il prezzo "Totale" è calcolato come media ponderata dei prezzi per i volumi complessivamente scambiati presso ciascun sistema di stoccaggio.
²⁾ Per gestire in sicurezza eventuali scostamenti previsti tra immissioni e prelievi complessivi della rete ai sensi dell'art. 2.5 dell' Allegato A della delibera AEEGSI 312/2016/R/gas
³⁾ Compravendite di gas in stoccaggio effettuate da Snam Rete Gas (SRG) diverse da "Bilanciamento"

Evoluzione settimanale



Mercato a termine (MT-GAS)

| Prodotti | Mercato | | | | OTC | | Totale | | Posizioni aperte* | | | |
|---------------|---------------|----------------|----------------------|--------------|--------|---------------|--------|--------|-------------------|--------------|-------|-----|
| | Prezzo minimo | Prezzo massimo | Prezzo di controllo* | Negoziazioni | Volumi | Registrazioni | Volumi | Volumi | variazione % | MWh/g | MWh | |
| | €/MWh | €/MWh | €/MWh | variazione % | N. | MWh/g | N. | MWh/g | MWh/g | variazione % | MWh/g | MWh |
| Q-2024-03 | - | - | 28,85 | 0,0% | - | - | - | - | - | - | - | - |
| Q-2024-04 | - | - | 31,02 | 0,0% | - | - | - | - | - | - | - | - |
| WS-2024/2025 | - | - | 29,36 | 0,0% | - | - | - | - | - | - | - | - |
| Q-2025-01 | - | - | 30,91 | 0,0% | - | - | - | - | - | - | - | - |
| CY-2025 | - | - | 31,95 | 0,0% | - | - | - | - | - | - | - | - |
| M-2024-05 | - | - | 27,92 | 0,0% | - | - | - | - | - | - | - | - |
| M-2024-06 | - | - | 28,13 | 0,0% | - | - | - | - | - | - | - | - |
| Q-2025-02 | - | - | 33,36 | 0,0% | - | - | - | - | - | - | - | - |
| SS-2025 | - | - | 32,97 | 0,0% | - | - | - | - | - | - | - | - |
| M-2024-07 | - | - | 30,06 | 0,0% | - | - | - | - | - | - | - | - |
| BoM-2024-04 | - | - | 29,73 | -2,2% | - | - | - | - | - | - | - | - |
| Totale | - | - | - | - | - | - | - | - | - | - | - | - |